



Parkera med mobilen

Med SMS Park betalar du parkeringen via din mobiltelefon. Du betalar bara för den tid du faktiskt parkerar. Drar ditt ärende ut på tiden behöver du inte stressa eller oroa dig för P-böter, du avslutar din parkering först när du är tillbaka i bilen.

App-parkering

Vår app finns för både **iPhone** och **Android**. Med appen startar och avslutar du snabbt och enkelt din parkering. Du anger en preliminär sluttid som ett skydd mot att du inte skall glömma bort att du startat en parkering. I appen kan du även se dina tidigare gjorda parkeringar. **Mer information.**

SMS-parkering

För att parkera med SMS skickar du ett SMS med **zonkod regnummer personnummer** till nummer **0700-40 40 40**. Zonkoden är ett nummer som står på våra dekaler och skyltar och som identifierar parkeringsplatsen. Direkt får du en SMS-bekräftelse på att en parkering har startats.

Observera att din parkering är giltig först när du erhållit SMS-bekräftelsen. När du är klar skickar du ett nytt SMS med **avsluta**. Du får en SMS-bekräftelse som bl.a. innehåller hur mycket avgiften blev. För att du inte skall glömma bort en startad parkering skickar vi påminnelser per SMS med jämna mellanrum.



Fungerar för alla

Eftersom SMS Park skickar en separat faktura kan vem som helst använda tjänsten oavsett om du har ett oregistrerat kontantkort, ett företagsabonnemang, mm. Dessutom krävs ingen förregistrering eller några abonnemang. Tack vare detta kan vem som helst med en mobiltelefon betala sin parkering direkt på plats.

Kombinera parkering privat och i tjänsten

SMS Park fungerar både för privatpersoner och företag. Det är också lätt att kombinera ifall du ibland parkerar privat och ibland parkerar i tjänsten, detta kan du enkelt styra i appen.

Debitering en gång per månad

Alla parkeringsköp du gör under en kalendermånad samlas på en faktura. Vi erbjuder flera olika betalsätt. Om du inte gör något val är pappers-faktura standard som skickas hem till din folkbokförda adress. Val av betalsätt gör du på **mina sidor**.



Faktura

Du kan erhålla fakturan via **papper**, **SMS** eller **e-post**.

Kortbetalning

Vill du inte erhålla någon faktura kan du registrera ditt betalkort. Vi kommer då automatiskt dra pengarna från ditt kort varje månad.

Avgifter

Parkeringsstaxorna är alltid samma som om du hade betalat i en parkeringsautomat. Utöver parkeringstaxan har SMS Park två avgifter: **serviceavgift** och **betalalternativ** (endast på pappers-faktura).

Kom igång med appen

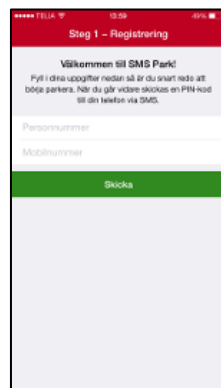
1. Ladda ner

Ladda ner appen från App Store (iPhone) Sök efter "**SMS Park**"




2. Logga in

Ange ditt personnummer och mobilnummer. Du kommer få en PIN-kod skickad till detta mobilnummer.



iPhone

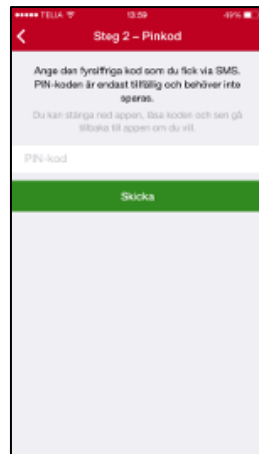


Android



Bekräfta PIN-kod

Ange PIN-koden du fick per SMS. Om du är ny kund eller om du har ett nytt mobilnummer så måste du även ange ditt lösenord till SMS Park. **Har du glömt ditt lösenord kan du återställa det.**



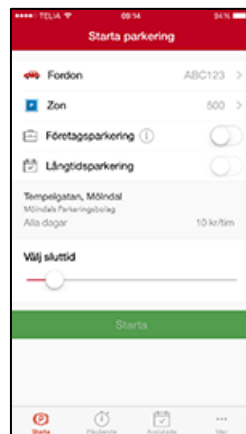
iPhone



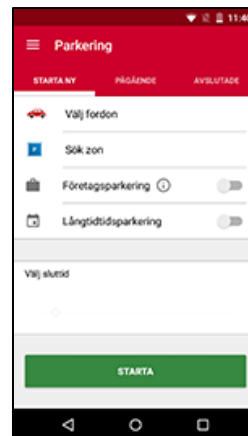
Android

3. Börja parkera

Fyll i regnummer, zonkod (hittar du på parkerings-platsen eller via GPS-sökning i appen) och en preliminär sluttid för att parkera.



iPhone



Android

Logga in och bekräfta PIN-kod behöver du endast göra en gång. Därefter kommer appen ihåg det tills du väljer att logga ut eller loggar in på en annan enhet.